

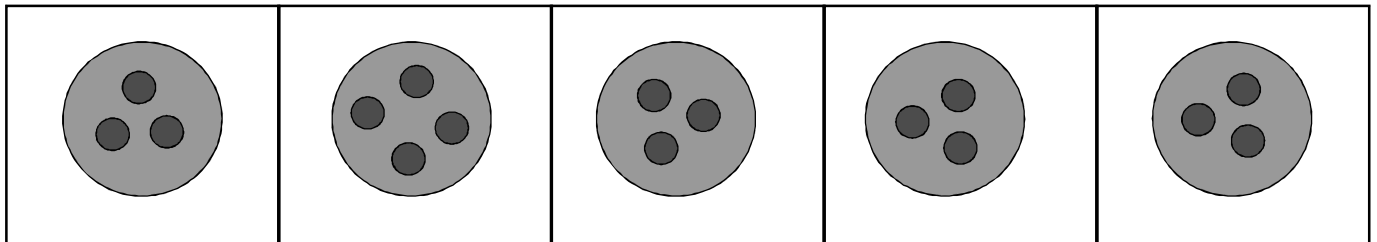
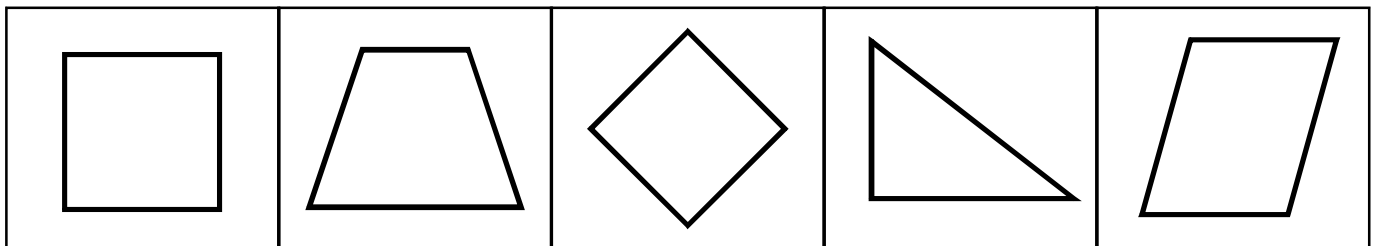
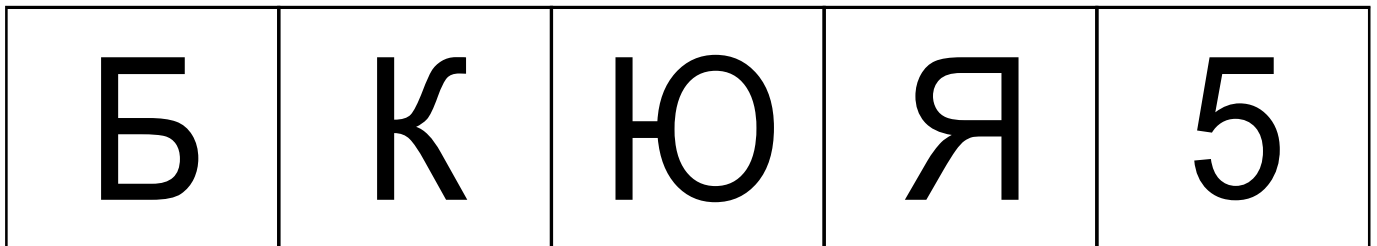



























Электронный журнал для дошкольников

*Игры и задания для развития у ребенка
внимания, мышления, памяти*

В каждом ряду обведи карточку, которая отличается от всех остальных



Зачеркни картинки, которые расположены по следующим адресам:
 “В2”, “Б5”, “Д4”, “Г3”

	1	2	3	4	5
А					
Б					
В					
Г					
Д					


Зачеркни картинки, которые расположены по следующим адресам:
 “4Д”, “3Б”, “4Г”, “2В”

	А	Б	В	Г	Д
1					
2					
3					
4					
5					




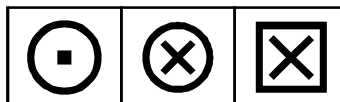

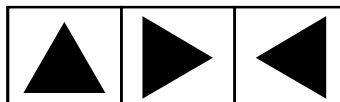

Посчитай, сколько раз в таблице встречается слово «море»

Г	Л	О	С	Ь	Н	А
П	Е	Р	О	К	И	Т
К	З	Е	С	О	Л	Е
Л	М	О	Р	Е	Р	О
Б	Р	О	М	А	Н	И
С	Л	Н	И	Н	О	С
В	Р	А	К	Л	Е	С
К	Р	И	М	О	Р	Е
М	И	Р	О	Д	О	М
Р	М	О	Р	Е	У	Х
П	А	С	С	И	Т	О


Закрась одинаковые фигурки одним цветом



Найди такие группы фигур и обведи их



Нади на рисунке одинаковые предметы



Найди в таблице как можно больше имен девочек (по горизонтали и вертикали)

П	С	М	О	Р	С	К	А	Ч	Ш
Т	У	К	А	Т	Я	Л	И	З	А
А	И	Т	З	О	Г	Й	Б	Р	М
Н	Э	В	И	К	А	Л	К	Л	Э
Я	Н	С	О	Н	Л	Б	П	Е	О
Б	А	Ы	Х	Ч	Я	Т	Р	Н	И
Х	Н	П	О	У	Ц	А	Ч	А	Р
В	Я	Р	Л	Т	С	В	Е	Т	А
Ф	Ю	У	Я	Е	К	П	Я	Р	А

Найди в таблице как можно больше имен мальчиков (по горизонтали и вертикали)

К	Р	С	Ж	И	А	Р	Г	К	В
И	В	А	П	Л	П	О	Р	К	З
Н	В	А	Н	Я	К	М	Е	О	Г
О	А	Л	П	И	Л	А	Р	Л	Д
С	С	Е	Х	Г	М	Ф	Л	Я	Р
А	Я	Р	С	Е	Р	Г	Е	Й	В
Ш	А	А	Б	Н	З	И	Н	А	И
А	Я	З	О	А	З	М	Ц	Э	Т
Ф	П	Е	М	И	Ш	А	У	М	Я


Найди в таблице как можно больше названий животных (по горизонтали и вертикали)

В	В	И	Д	К	Т	М	П	У	Ц
О	З	А	Я	Ц	О	О	Л	Т	М
Л	Д	Е	Л	О	Ф	Х	О	Л	И
З	Ы	К	Л	Т	И	Г	Р	И	Н
А	Ф	О	Я	С	О	Т	Ы	С	Е
Б	Р	Р	Ю	И	Б	А	Р	А	Н
О	Х	О	М	Я	К	П	Э	М	А
Р	З	В	Ч	Е	Г	Р	Е	К	А
Ы	Ш	А	М	П	О	Б	Ы	К	О


Найди в таблице как можно больше названий насекомых (по горизонтали и вертикали)

З	М	Ы	Б	Э	Л	У	Д	Х	Н
Р	У	Д	Ы	М	П	П	Е	Ж	Б
И	Р	М	О	Р	Ч	А	П	У	А
О	А	Х	П	Ж	Е	Д	О	К	Б
М	В	Т	А	П	Л	С	Р	Ч	О
А	Е	М	У	Х	А	С	А	М	Ч
Ш	Й	Т	К	У	З	О	Л	А	К
Ю	Р	С	Т	Р	Е	К	О	З	А
П	С	Е	Н	О	К	Р	Ы	Ш	А


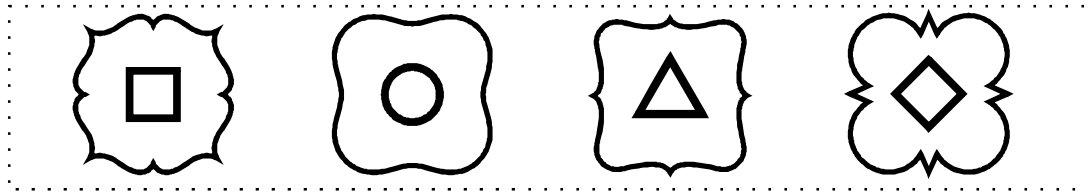
Среди предметов найди два лишних





Среди предметов найди три лишних






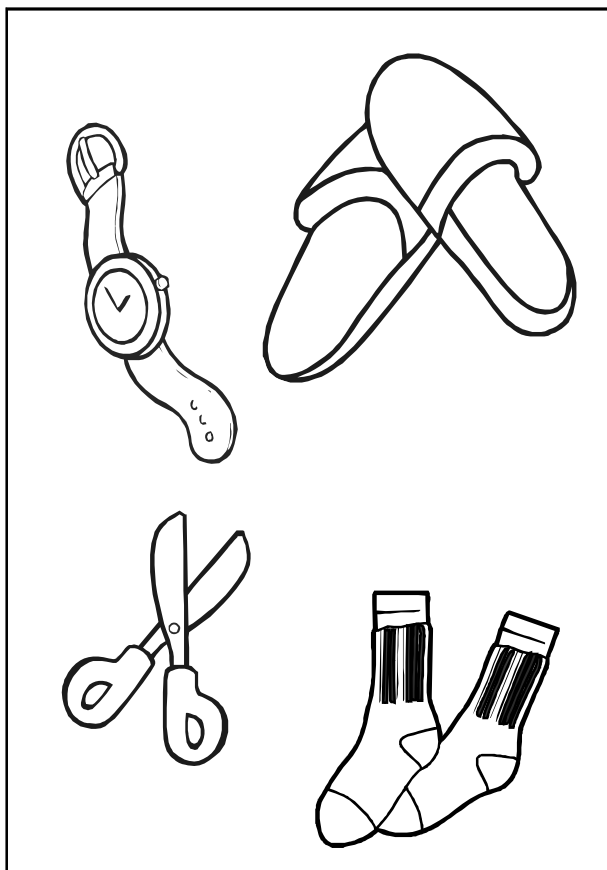
Расставь значки в фигурках в соответствии с образцом:



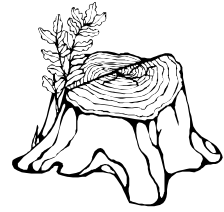
Расставь значки в фигурках в соответствии с образцом:




Найди в каждой группе предметы, образующие пару



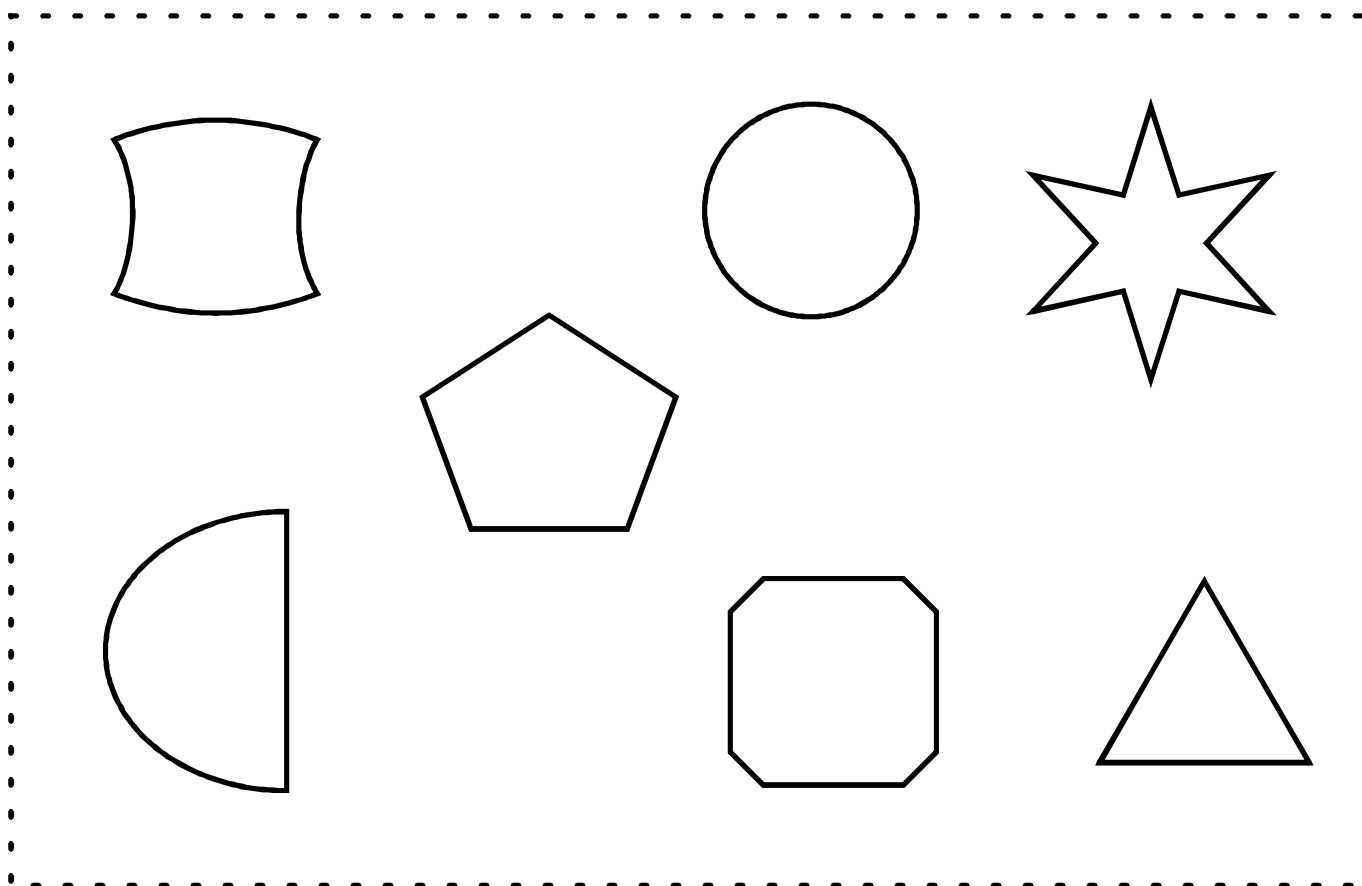
Пройди лабиринт, используя слова по теме: "Лес". Картинки помогут тебе




Г	Б	А	Р	В	У	Л	И	С	Т	Ь	Я	Г	И	
→	М	А	Л	И	Н	А	П	Л	М	В	Т	И	К	З
О	В	Г	Е	Н	Д	Х	Р	О	Н	В	М	Н	Г	
Р	Э	Ч	О	Х	Я	П	Т	У	Р	Н	И	К	О	
А	Я	Б	Н	Л	Т	В	Я	Н	В	Т	А	Л	М	
К	Р	О	Р	К	Е	М	Н	Е	Б	Е	С	И	О	
Е	К	П	З	С	Л	П	Е	Н	Ь	Ё	Ж	Ф	Б	
Т	М	О	Э	Л	О	П	И	З	И	Т	Б	Ч	А	
А	Х	Т	Р	Г	Р	Е	Ч	О	П	Р	Е	С	Т	
Л	Н	Е	С	З	Н	Н	Б	Н	Л	Т	Л	О	Р	
М	О	С	Я	Э	М	О	Р	С	К	П	К	И	О	
Л	Ь	Т	Ч	С	Я	Х	Р	А	У	Ф	А	Ф	С	




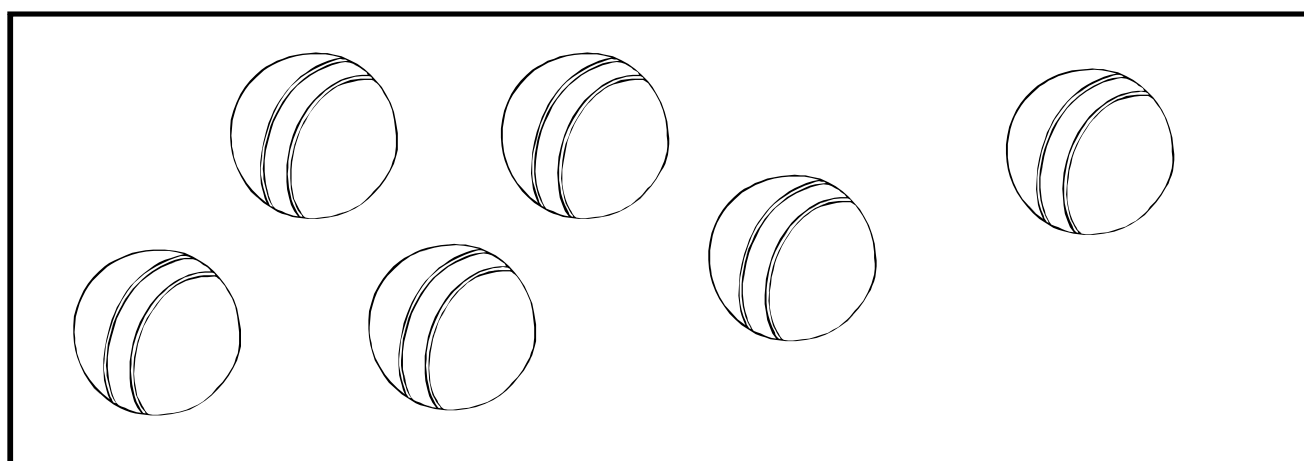




Запомни фигуры на картинке



Покажи все фигуры из первой картинке



Сосчитай картинки во всех рамочках, запомни их количество



По очереди покажите ребенку эти десять картинок (время показа: 1—2 сек).
Теперь попросите его назвать предметы, которые он запомнил.
Норма для ребенка 6—7 лет не менее 6 картинок.

